



# MAGAZINE

Vol. 6

Comercio internacional  
**Inspirando confianza en cada paso del camino**



Escanea y  
visita nuestra  
pagina web



Inspirando confianza en cada paso del camino

Transporte  
Marítimo



Transporte  
Aéreo



Mudanzas



Transporte  
Multimodal



Carga  
Proyecto





## Contenido

- Pag 2. Mensaje de nuestro Gerente.
- Pag 4. Comportamiento de las importaciones.
- Pag 8. Comportamiento de las exportaciones.
- Pag 12. Impacto del TLC entre Colombia y Estados Unidos.
- Pag 14. Haciendo realidad sus proyectos especiales:  
Transporte Internacional de tanques de fibra de vidrio.
- Pag 16. Avanzando hacia el Futuro: El Departamento de Ingeniería e Innovación de Map Cargo.
- Pag 17. Exportación aérea de dos reversos de aeronave para la industria aeroespacial.
- Pag 17. Nuestra Huella en Congresos y Ferias Internacionales.
- Pag 18. Exitosa exportación de una manipuladora telescópica giratoria.
- Pag 20. Crucigrama Logístico.



## Mensaje de nuestro Gerente General

A lo largo de mi experiencia trabajando con muchos equipos he aprendido que en las organizaciones se presentan muchos inconvenientes debido a la falta de información y a la percepción errónea de situaciones. Con el tiempo descubrí dos reglas básicas que siempre deberían tenerse en cuenta y que han demostrado ser de mucha utilidad.

### **"LA FALTA DE INFORMACIÓN SE ENTIENDE COMO FALTA DE ACCIÓN."**

Podemos estar haciendo todo lo posible por mover un tema, por resolver un problema o por lograr un resultado, pasando a través de muchas dificultades, posiblemente superando muchos obstáculos; sin embargo, si no lo comunicamos, damos la sensación de que no estamos haciendo nada o estamos siendo negligentes, lo que genera mucha desconfianza.

Siempre debe haber comunicación de lo que está sucediendo, la comunicación precisa, no en exceso, solo lo que se necesite para hacer saber que sí estamos avanzando en el tema, eso genera confianza.

La parte más fundamental de esto es el uso del acuse de recibo (algo que uno dice o hace para hacer saber a la otra persona que ha recibido su comunicación).



En un sentido un poco más amplio, cuando estamos resolviendo un tema que toma un tiempo relativamente largo, es de vital importancia que seamos nosotros mismos los que informemos a las partes interesadas con una frecuencia razonable del avance. De esta forma comunicamos antes de recibir preguntas y, cuando eso sucede, generamos mucha confianza. La persona interesada tiene la certeza de que sí estamos atendiendo diligentemente el tema.

Y esto nos lleva al segundo dato conectado con este:  
**"NO SOLO HAY QUE SER, TAMBIÉN HAY QUE PARECER."**



Podemos ser muy profesionales, podemos ser los mejores en lo que hacemos, podemos tener las mejores intenciones y ser los más capaces; es muy importante además parecer profesionales, parecer los mejores, parecer bien intencionados y parecer capaces. Se debe mostrar hacia afuera, es lo más honesto que podemos hacer y también lo más efectivo para obtener la buena opinión y la cooperación de los demás.

Por supuesto, no ser y parecer, es muy peligroso pues tarde o temprano las personas se darán cuenta de la verdad y se perderá la confianza. De otra parte, ser y no parecer también es peligroso pues desde el principio no obtendremos la cooperación que necesitamos.

Lo más valioso que podemos hacer es trabajar en realmente ser muy buenos, muy profesionales, los mejores y también proyectar que lo somos. Esta es la fórmula ganadora.

**Carlos Parra.**  
**Gerente General Map Cargo SAS.**

# Comportamiento Importaciones Colombianas - I Bimestre 2024

**PIB**  
Crecimiento del  
**0,6%**  
acumulado 2023

**IPC**  
**0,59%**  
Abril 2024

**Dólar**  
**\$3.833,44**  
Cierre dólar Abril 2024

Fuentes: DANE. Grupo AVAL – Datos históricos.

Según el DANE en este periodo las importaciones colombianas fueron de **US\$9.779,6 millones CIF, una disminución de 7,6%, frente al mismo periodo de 2023.**  
**6,314,735 TONS métricas una disminución de 0,2%, frente al mismo periodo 2023.**

## Grupo de productos que disminuyeron

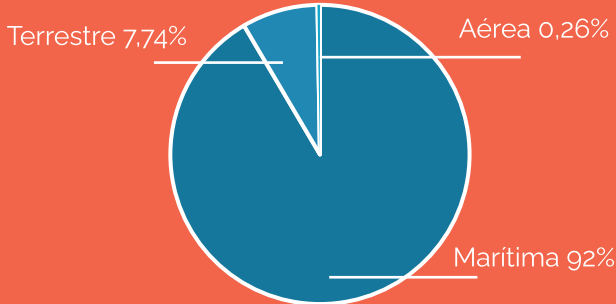
- **Manufacturas: -1,6%**
  - Maquinaria y equipo de transporte y Artículos manufacturados.
- **Agropecuarios, alimentos y bebidas: -8,7%**
  - Productos lácteos y huevos.
- **Combustibles y productos de las industrias extractivas: -37,3%**

## Grupo de productos que aumentaron

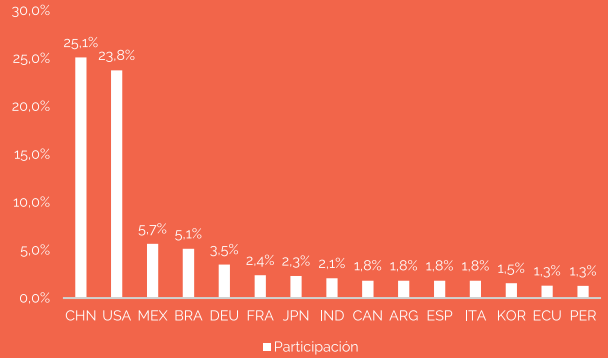
- **Productos y preparados comestibles diversos: 16,5%**
- **Carne y preparados comestibles diversos: 21,1%**
- **Legumbres y frutas: 20,6%**
- **Artículos de manufacturas diversos: 6,1%**
- **Aceites, grasas, ceras de origen animal y vegetal: 6,2%**

Fuentes: DANE.

### Participación modo de transporte en importación Ene-Feb 2024 TONS



### Principales países de origen de las importaciones colombianas en % de participación Enero-Febrero 2024



Fuentes: DANE.

## Oportunidades de importación desde México Ene – Feb 2024

Producto	Peso Bruto (Kg)	Participación
Medicamentos para uso humano	19,714,175.34	19,25%
Tubos y perfiles huecos	13,526,778.00	13,21%
Vehículos de turismo y tipo familiar	5,714,490.00	5,58%
Aparatos receptores de televisión	3,307,754.27	3,23%
Tubos y perfiles para extracción de petróleo	3,040,518.00	2,97%
Poli (tereftalato de etileno)	2,706,422.00	2,64%
Polietileno de densidad superior o igual a 0.94	1,960,120.00	1,91%
Champues para el cabello	1,770,633.95	1,73%
Garbanzos secos desvainados	1,537,805.00	1,50%
Dentífricos	1,510,888.57	1,48%
Otros	47,643,421.01	46,51%
<b>Valor Total</b>	<b>102,433,006.14</b>	<b>100%</b>

Fuente: Quintero Hermanos, cálculos propios.

# Principales líneas navieras en importación Ene – Feb 2024

Línea Naviera	Gran Total Teus	Participación
CMA CGM/CIA GENERALES MARITIME (CGM)	45.446	25.48%
MAERSK LINE/MAERSK SEA LAND/MAERSK	35.925	20.48%
HAPAG LLOYD AG	27.257	15.28%
MEDITERRANEAN MARINE CORP	19.971	11.20%
EVERGREEN MARINE CORP	12.431	6.97%
OCEAN NETWORK EXPRESS – ONE	10.753	6.03%
COSCO SHIPPING LINES CO LTD	8.612	4.83%
WAN HAI LINES (SINGAPUR) PTE LTD	4.474	2.51%
ZIM INTEGRATED SHIPPING SERVICES LTD	3.783	2.12%
SEABOARD MARINE LTD	3.575	3.44%
Otros	6.131	3.44%
<b>Valor Total</b>	<b>178,358</b>	<b>100%</b>

Fuente: Quintero Hermanos, cálculos propios.



## Mercado de contenedores **Importación**

En importaciones, el mercado de contenedores entre enero – febrero 2024 tuvo el siguiente comportamiento:

Puerto Colombia	Gran Total Teus	Participación
Buenaventura	90,488	50.73%
Cartagena	74,352	41.69%
Barranquilla	9,119	5.11%
Santa Marta	2,836	1.59%
Turbo	1,563	0.88%
Valor Total	178,358	100%

Fuente: Quintero Hermanos, cálculos propios.

**Total Operaciones:**  
178,358 Teus



**01**

**Directo:**  
107,736 Teus

**02**

**Full Container FCL:**  
67,986 Teus FCL

**03**

**Consolidado LCL:**  
2,323

Fuente: Quintero Hermanos, cálculos propios.

# Comportamiento Exportaciones Colombianas - I Bimestre 2024

Según el DANE en este periodo las exportaciones colombianas fueron de **US\$7.431,7 millones FOB** y registraron una disminución de **6,8%**, frente al mismo periodo de 2023.

## Grupo de productos que disminuyeron



- **Combustibles y productos de las industrias extractivas: 17,6%**
  - Hulla, coque y briquetas.
  - Petróleo, productos derivados del petróleo y productos conexos.

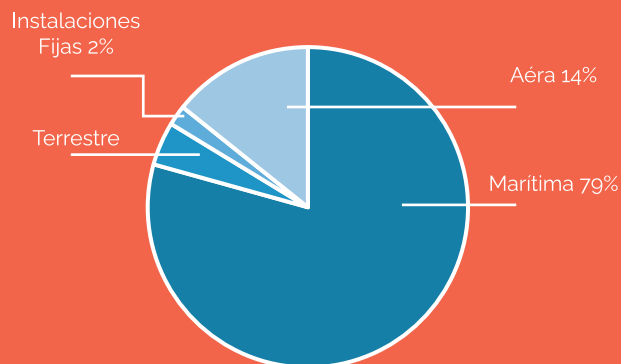
## Grupo de productos que aumentaron



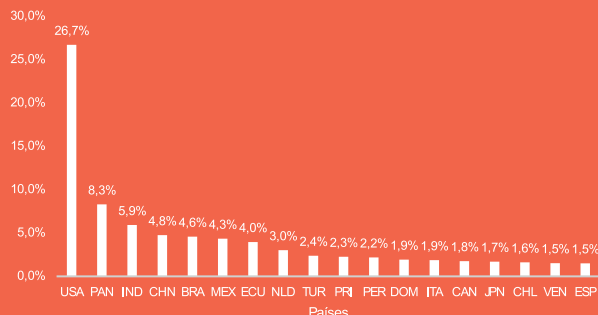
- **Bananas (incluso plátanos) frescas o secas: 159,2%**
- **Frutas frescas o secas: 60%**
- **Maquinaria y equipo de transporte: 58,2%**
- **Productos químicos orgánicos: 30,5%**

Fuentes: DANE.

### Participación de modos de transporte Expo Ene-Feb 2024 en Tons



### Principales países de origen de las importaciones colombianas en % de participación Enero - Febrero 2024



Fuentes: DANE.

## Oportunidades de exportación hacia Panamá Ene - Feb 2024

Producto	Peso Bruto (Kg)	Participación
Aceites crudos de petróleo o de mineral	561,862,906.37	92,91%
Hullas bituminosas térmicas	5,483,595.40	0,91%
Muebles de madera de dormitorio	1,614,310.25	0,27%
Placas onduladas de celulosacemento	1,510,106.54	0,25%
Medicamento para uso humano	1,400,009.24	0,23%
Aceites de palma y sus fraccionados	1,300,468.31	0,22%
Bombones-caramelos-confites y pastillas	1,009,542.68	0,17%
Maquillaje y para el cuidado de la piel	990,269.10	0,16%
Transformadores de dieléctrico liquido	909,901.45	0,15%
Carburorreactores tipo queroseno	732,800.12	0,12%
Otros	27,888,989.09	4,62%
<b>Valor Total</b>	<b>604,102,898.55</b>	<b>100%</b>

Fuente: Quintero Hermanos, cálculos propios.

## Principales líneas navieras en exportación Ene – Feb 2024

Línea Naviera	Gran Total Teus	Participación
CMA CGM/CIA GENERALES MARITIME (CGM)	62,809	27.71%
MAERSK LINE/MAERSK SEA LAND/MAERSK	50,884	22.45%
HAPAG LLOYD AG	33,025	14.57%
MEDITERRANEAN SHIPPING CO SA (MSC)	25,025	14.57%
SEABOARD MARINE LTD	8,789	4.18%
OCEAN NETWORK EXPRESS – ONE	4,455	3.20%
COSCO SHIPPING LINES CO LTD	3,536	2.54%
EVERGREEN MARINE CORP	3,464	2.49%
TROPICAL FRUIT AMERICAS LLC	3,058	2.23%
KING OCEAN SERVICES	3,058	2.20%
Otros	8,959	6.43%
<b>Valor Total</b>	<b>139,282</b>	<b>100%</b>

Fuente: Quintero Hermanos, cálculos propios.



## Mercado de contenedores **Exportación**

En exportaciones, el mercado de contenedores entre enero 2024 – febrero 2024 tuvo el siguiente comportamiento:

Puerto Colombia	Gran Total Teus	Participación
Cartagena	55,792	40.06%
Buenaventura	42,675	30.64%
Santa Marta	1,033	11.51%
Turbo	15,010	10.78%
Barranquilla	9,772	7.02%
Valor Total	139,282	100%

Fuente: Quintero Hermanos, cálculos propios.

**Total Operaciones:**  
139,282 Teus



**01**

**Directo:**  
114,096 Teus

**02**

**Full Container FCL:**  
24,969 Teus FCL

**03**

**Consolidado LCL:**  
198

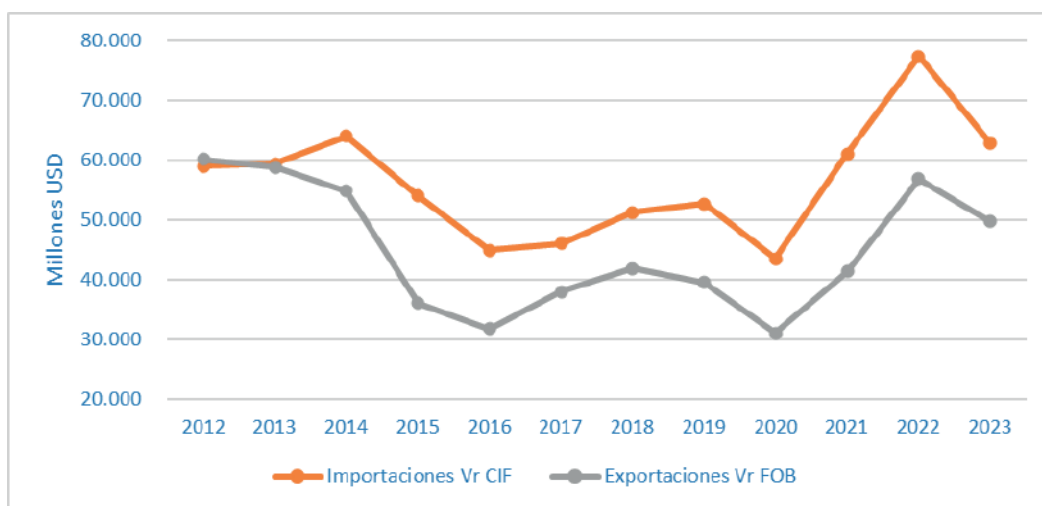
Fuente: Quintero Hermanos, cálculos propios.

# Impacto del TLC entre Colombia y Estados Unidos

## Tras 12 años de libre comercio

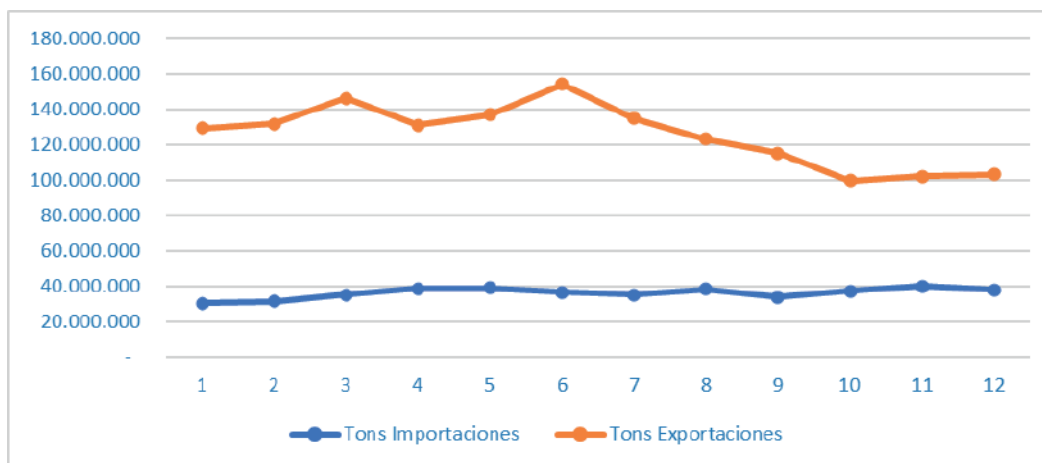
El TLC Estados Unidos -Colombia se firmó el 22 de noviembre de 2006, pero comenzó a tener efecto a partir del 15 de mayo de 2012.

### Comportamiento de las importaciones Exportaciones US-CO Desde 2012 / Valor CIF



Fuente Dane-Cálculos propios

### Comportamiento de las importaciones Exportaciones US-CO Desde 2012 / Por Toneladas



Fuente Dane-Cálculos propios



### Crecimiento Empresarial

- De 1,962 empresas exportadoras en 2011 a 2,713 en 2023.
- 751 nuevas empresas exportadoras.



### Productos con mayor crecimiento:

- Plantas Vivas 1.617 Vr FOB / Part 2023 7.2% / crecimiento en los últimos 5 años 44%
- Café sin tostar USD1.1198 Vr FOB / Part 2023 8.4% / Crecimiento en los últimos 5 años 13%
- Frutos comestibles USD292 Vr FOB / Part 2% / Crecimiento en los últimos 5 años 78%
- Puertas, ventanas y sus marcos USD626.8 Vr FOB / Part 2023 4.7 %
- Prenda de vestir USD86 Vr FOB / Part 2023 1% / Crecimiento en los últimos 5 años 8%



### Datos Comerciales 2023

- Exportaciones: US\$13,286 millones (-11.7% vs. 2022).
- Importaciones: US\$15,997 millones (-15.1% vs. 2022).



### Balance Comercial

- Superávit inicial impulsado por altos precios del petróleo.
- Desde 2014, superávit comercial revierte, destacando importaciones de combustibles, aviones, y maíz duro amarillo.



### Importaciones Cruciales

- Derivados del petróleo, maíz, aviones, teléfonos inteligentes, medicamentos, y maquinaria especializada.



### Conclusión

- EE. UU. es un socio crucial para Colombia en importación de bienes de consumo, capital y materias primas.

Fuente: Datos del Dane, Mincomercio, Legiscomex y Analdex.

¿Sabías que actualmente Colombia tiene 18 acuerdos vigentes?



18 acuerdos vigentes



3 acuerdos suscritos



5 negociaciones en curso



## Haciendo realidad sus proyectos especiales: Transporte Internacional de tanques de fibra de vidrio

El transporte especializado es todo un mundo dentro del universo de la logística. En Map Cargo estamos listos para dar esa milla adicional, como lo hicimos para la movilización de unos tanques de fibra de vidrio.

**Desde: Bogotá**  
**Hasta: Puerto España, Trinidad & Tobago**



Imagen propia.



Nuestro equipo de proyectos especiales realizó la exportación de 4 tanques de fibra de vidrio, cada uno con dimensiones de 8,6 metros de largo, 3,20 metros de ancho y 2,80 metros de alto, con un peso de 1690 kg cada uno.

Para asegurar la integridad de los tanques durante el transporte, se implementó un meticuloso método de embalaje utilizando unidades Flat Rack. Estas unidades no solo facilitaron el traslado de los tanques, sino que también sirvieron como base sólida tanto en el trayecto nacional como internacional.

### Aspectos Destacados del Servicio:

- Traslado de las unidades Flat Rack.
- Cargue de los tanques en la vía pública con trincado certificado para garantizar su seguridad.
- Gestión de trámites documentales, incluyendo aduana, planillas, arines de ingreso, fichas técnicas.

### Retos Superados:

- Cumplimiento de tiempos de tránsito nacional y cierres documentales y físicos estipulados.
- Garantía de seguridad para el personal de cargue, peatones y transeúntes.
- Cumplimiento de normas de tránsito y de la comunidad local.
- Preservación de la integridad de la mercancía.
- Implementación de medidas de seguridad para prevenir riesgos de contaminación de la mercancía.

En cada desafío, demostramos nuestra capacidad para superar obstáculos y entregar un servicio de calidad excepcional.



Imágenes propias.

## Avanzando hacia el Futuro: El Departamento de Ingeniería e Innovación de Map Cargo

En el dinámico mundo de la logística y el transporte, la innovación es la piedra angular que impulsa el progreso. En Map Cargo, el corazón de esta evolución se encuentra en el departamento de Ingeniería e Innovación.

Los primeros proyectos de ingeniería de Map Cargo comenzaron a tomar forma gracias al respaldo de un equipo excepcional, cuya dedicación y experiencia han allanado el camino para un éxito continuo. Desde sus inicios, este equipo ha demostrado una inquebrantable pasión por la excelencia, implementando soluciones tecnológicas innovadoras que optimizan los procesos internos de la empresa.

Entre los proyectos emblemáticos que destacan en este recorrido se encuentran Genio Documental y Dashboard Kaizen. Estas iniciativas no solo reflejan el compromiso de Map Cargo con la excelencia operativa, sino que también han marcado el inicio de una nueva era en la gestión y eficiencia logística.



Departamento de Ingeniería e Innovación de Map Cargo

Desde el año pasado, el departamento ha estado trabajando en uno de sus proyectos más ambiciosos y prometedores: CASTOR. Concebido como una iniciativa revolucionaria, CASTOR será el primer programa operativo ERP liderado y diseñado íntegramente por Map Cargo. Este proyecto emblemático simbolizaba el compromiso continuo de la organización con la innovación y el progreso.

En definitiva, con una visión audaz, un compromiso inquebrantable con la evolución y un equipo talentoso, el departamento de Ingeniería e Innovación de Map Cargo no solo impulsa la empresa hacia el futuro, sino que también redefine los estándares de la logística moderna.





## Exportación aérea de dos reversos de aeronave para la industria aeroespacial.

**Origen:** Aeropuerto Eldorado, Bogotá Colombia.

**Destino:** Aeropuerto de Glasgow Prestwick Reino Unido.

Nuestros equipos de proyectos especiales y exportaciones aéreas coordinaron la entrega de dos reversos de aeronave para uno de nuestros clientes de la industria aeroespacial con destino a Reino Unido, este envío se gestionó con precisión, cumpliendo con los plazos establecidos para el embarque en el vuelo.

### Aspectos Destacados del Servicio:

- Coordinación precisa de todos los eslabones involucrados en la entrega de la carga.
- Equipo especializado en el manejo de carga de gran tamaño en la bodega de la aerolínea.
- Operación terrestre ejecutada justo a tiempo.

Nuestro equipo experto y comprometido trabaja arduamente para garantizar que cada etapa del proceso de envío se realice con precisión y eficacia.



Imágenes propias.

## Nuestra Huella en Congresos y Ferias Internacionales

### Congreso de la Floricultura

El 22 y 23 de mayo participamos en el segundo congreso de floricultura, organizado por Asocolflores en Cartagena, donde intercambiamos conocimientos y las perspectivas del sector.



Imágenes propias.



### Break Bulk Europe

Del 19 al 21 de mayo estuvimos en la feria Break Bulk Europe, una de las ferias más grandes de la industria, donde conectamos con líderes y expertos del sector permitiéndonos estar a la vanguardia de las tendencias del mercado.

Imágenes propias.



## Exitosa exportación de una manipuladora telescópica giratoria.

En Map Cargo nos ponemos la camiseta para lograr con éxito el envío de sus proyectos especiales.

En esta oportunidad, nos enfrentamos al desafío de exportar una impresionante manipuladora telescópica giratoria hacia destinos tanto nacionales como internacionales.

### A nivel nacional:

- **Origen:** Barranquilla
- **Destino:** Cartagena Puerto Bahía

### A nivel internacional:

- **Origen:** Cartagena
- **Destino:** Santo Domingo



Imágenes propias.



Con precisión milimétrica, nuestro equipo coordinó cada detalle para asegurar el traslado seguro y eficiente de esta enorme pieza de maquinaria. Las dimensiones imponentes de la manipuladora, con sus 10.22 metros de largo, 2.6 metros de ancho y 3.2 metros de alto, requerían una planificación meticulosa desde el principio hasta el final.

El viaje comenzó en Barranquilla, donde la manipuladora fue cuidadosamente cargada en un vehículo especializado tipo cama baja de cuello desmontable, en una operación perfectamente sincronizada para garantizar su integridad durante el transporte. El destino nacional era puerto Bahía Cartagena. Pero la misión no terminaba allí. La manipuladora tenía un viaje internacional por delante, con destino a Santo Domingo.

Nuestro equipo realizó hábilmente los complejos trámites documentales, planillas de ingreso, fichas técnicas, entre otros, asegurando que cada papel estuviera en orden y que cada protocolo se cumpliera meticulosamente. Lo más impresionante de todo fue la velocidad y eficiencia con la que se llevó a cabo toda la operación. Desde el momento en que se confirmó la reserva hasta que la manipuladora se embarcó en el puerto, nuestro equipo estuvo en constante apoyo a nuestro cliente, asegurándose de que cada paso se llevara a cabo con precisión y puntualidad.

Al final del día, la manipuladora partió hacia su destino internacional sin ningún contratiempo físico o documental, marcando así otro éxito para nuestro equipo y una historia de excelencia en logística y operaciones.



Imágenes propias.

# Crucigrama Logístico

Pon a prueba tus conocimientos logísticos



## Horizontal:

- 1 Organización internacional que establece estándares para el transporte de mercancías peligrosas. (3 letras)
- 2 Sistema utilizado para rastrear y monitorear la ubicación de los contenedores durante el transporte. (3 letras)
- 3 Ciudad portuaria china conocida por ser uno de los mayores centros de comercio internacional. (8 letras)
- 4 Sigla que representa un acuerdo internacional sobre los términos de negociación entre comprador y vendedor. (8 letras)
- 5 Método utilizado para proteger la carga durante el transporte, especialmente contra daños y manipulación. (8 letras)

## Vertical:

- 1 Término que describe el almacenamiento temporal de mercancías en un puerto o aeropuerto antes de su liberación por la aduana. (8 letras)
- 2 Organización que regula el transporte de mercancías peligrosas por vía aérea a nivel internacional. (4 letras)
- 3 Tipo de transporte utilizado para la entrega rápida de mercancías, especialmente productos de alto valor o urgencia. (5 letras)
- 4 Término que se utiliza para describir el transporte de mercancías entre tres países diferentes. (10 letras)
- 5 Tipo de contenedor utilizado para transportar mercancías perecederas que requieren refrigeración. (6 letras)



**Síguenos en nuestras redes sociales**

 Map Cargo SAS 

 Map Cargo SAS 

 Map Cargo SAS 

WWW.MAPCARGO.COM





Visite nuestra página web y escribanos a:  
**[marketing@repremundo.com.co](mailto:marketing@repremundo.com.co)**  
**(+57) 322 814 16 82**